

附件 4

# 2026 年驻沈省（中）直单位接收退役士兵 安置平台

退  
役  
士  
兵  
使  
用  
手  
册

2026 年 7 月

## 目录

1 注册个人信息 .....	3
2 退役士兵登录 .....	5
3 系统主页 .....	6
4 个人信息 .....	6
4.1 填报个人信息 .....	6
4.2 上传照片 .....	7
5 网上打印 .....	9
6 选择报考岗位 .....	12
7 查看录取结果 .....	12

## 1 注册个人信息

驻沈省（中）直单位接收退役士兵安置平台首页，如图 1-1：



图 1-1

点击登录页面左下角的【注册】按钮，完成注册，如图 1-2：



图 1-2

- 注：1.第一次进入系统的退役士兵要进行注册。
- 2.列入驻沈省（中）直单位接收退役士兵安置计划，且符合安置条件的人员可以注册成功。
- 3.点击注册后，需阅读报考须知，点击【同意】方可进入注册页面。
- 4.符合条件的退役士兵用真实个人信息方可注册成功，用户名不可以重复注册，

遇到问题，请拨打网站上公布的考务咨询电话。

点击【注册】按钮，进入注册须知页面，如图 1-3：



图 1-3

点击【同意】按钮，进入退役士兵注册页面，如图 1-4：



图 1-4

注册用户（用户名长度为 6-16 位）、真实姓名、身份证号、登录密码（密码的长度为 6-16 位，用于登录使用）、密码确认、验证码为必填项。

**注：真实姓名、身份证号必须与退役士兵数据库中的数据相一致才能注册成功。**

如注册人员信息与退役士兵数据库中数据相吻合，点击【注册】按钮，会出现注册成功窗口，如图 1-5：



图 1-5

## 2 退役士兵登录

退役士兵注册用户成功后可登录系统。输入正确用户信息后点击【登录】按钮，进行登录。如图 2-1：



图 2-1

### 3 系统主页

退役士兵进入报名系统，左侧是系统功能菜单，如图 3-1：



图 3-1

### 4 个人信息

#### 4.1 填报个人信息

点击左侧导航栏中的【填报个人信息】按钮，进入填写个人信息界面。首次登陆会出现报名承诺书，如图 4-1：



图 4-1

点击【同意】按钮进入填写个人信息界面。如图 4-2：

图 4-2

注：个人信息中的【注册用户】、【姓名】、【身份证号】是在注册时已经填写的，不可更改；【军（警）衔】、【量化评分成绩】为后台录入，不可更改；带红色星号的为必填项。

退役士兵填写完个人信息。点击 **信息无误，确认保存** 按钮，出现保存成功窗口，如图 4-3：




图 4-3

## 4.2 上传照片

点击左侧导航栏中的【上传照片】按钮，进入上传照片界面，点击【选择文件】按钮，如图 4-4：

注：照片大小须小于 50k，格式为 jpg。



图 4-4

从文件夹中找出合适的头像照片，点击【打开】按钮，选择该图片，如图 4-5：

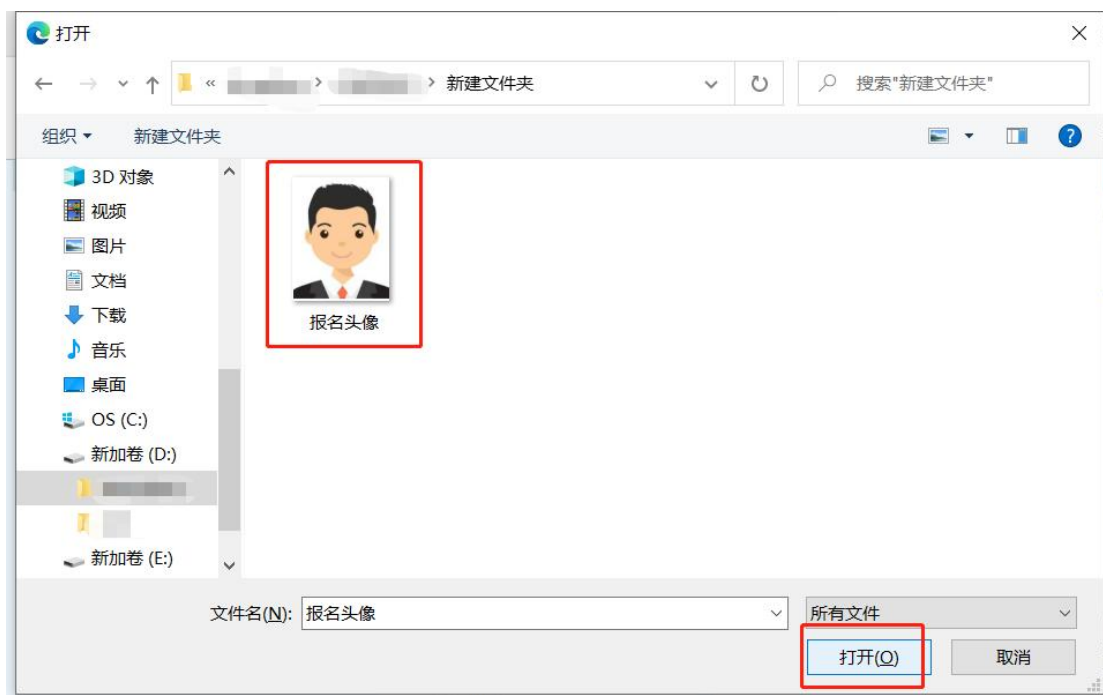


图 4-5

随后点击 **上传照片** 按钮，出现如图 4-6 即为上传照片成功。




图 4-6

### 4.3 查看个人信息

点击左侧导航栏中的【查看个人信息】按钮，进入查看个人信息界面，退役士兵可检查个人信息是否填写正确（如有错误，及时修改，打印报名表后将不可再更改个人信息）。如图 4-7：

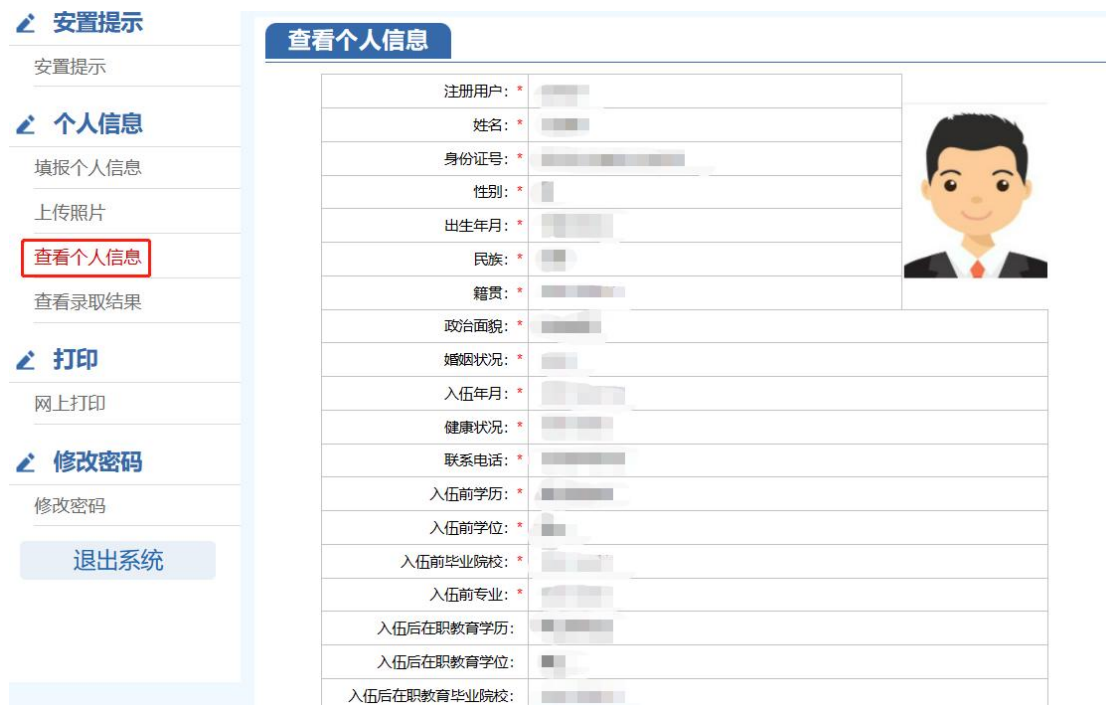


图 4-7

## 5 网上打印

退役士兵确认个人信息填写无误后，可点击左侧左侧导航栏中的【网上打印】按钮，进行报名表打印界面，如图 5-1：




图 5-1

点击 打印：2026年驻沈省（中）直单位双向选择（公开招聘）接收安置安排工作退役士兵报名表 按钮后，进入报名表界面，如图 5-2：

接收安置安排工作退役士兵报名表

姓名		性别	男	出生日期	1 月 6 日	
民族	汉族	籍贯	辽宁省沈阳市	政治面貌	中共党员	
联系电话		身份证号码				
入伍时间		婚姻状况	已婚	健康状况	健康	
军衔警衔		量化评分成绩		服役岗位(职务)		
立功情况	20 年 月 日 嘉					
士兵职业技能鉴定持证情况						
学历学位	入伍前教育	无	毕业院校系及专业	辽宁省锦州市第二中学 学生		
	入伍后在职教育	大专无	毕业院校系及专业	中国沈阳解放军国防大学平安政治学院 法律		
本人承诺	本人承诺以上信息属实。如不属实，将承担相应责任并接受相应处理。 签名(手写): _____ 年 月 日					
报考岗位	岗位一: _____ 接收单位意见(签字并盖章): _____ 年 月 日					
	岗位二: _____ 接收单位意见(签字并盖章): _____ 年 月 日					

图 5-2

退役士兵点击  按钮即可完成报名表打印。

**注：退役士兵须确认个人信息无误后打印报名表。报名表一经打印，不可再修改个人信息。**

## 6 选择报考岗位

退役士兵须携带打印好的报名表至省（中）直驻沈单位接收退役士兵安置现场选择合适的岗位并进行岗位报名。

注：

1. 退役士兵只能选择 2 个岗位进行报名。
2. 岗位报名成功后不可修改，

## 7 查看录取结果

退役士兵线下岗位报名成功后，可登录退役士兵安置平台，点击左侧导航栏中的【查看录取结果】按钮，可查看报名成功的所有岗位。

如图 7-1：



图 7-1

单位录取完成后，退役士兵可在状态栏查看报名成功岗位的录取状态，如图 7-2：

**查看录取结果**

序号	单位名称	岗位名称	安置计划	录取状态
1				录取
2				
3				

图 7-2

**注：每位退役士兵只能被一个接收单位录取。**